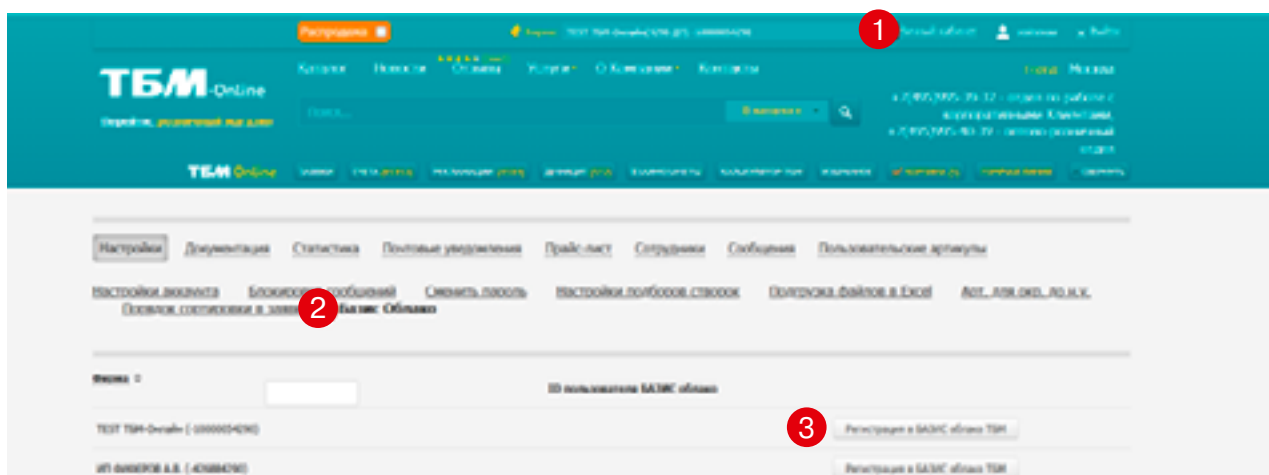


Регистрация в БАЗИС Облако и формирование заказа

Для регистрации в Базис облако, необходимо сделать следующие действия:

- 1) Авторизоваться в ТБМ-Онлайн и войти в личный кабинет ТБМ-Онлайн в раздел «Базис Облако» и нажать кнопку «Регистрация в БАЗИС облако ТБМ»



- 2) Заполнить форму регистрации «Базис Облако» и нажать зарегистрироваться

Регистрация в БАЗИС облако ТБМ

Ваш E-mail *

Название компании *

Имя *

Фамилия *

Отчество

Номер телефона

Пароль *

- 3) После успешной регистрации в личном кабинете кнопка «Регистрация в БАЗИС облако ТБМ» сменится на кнопку «Войти в БАЗИС облако ТБМ»
- 4) Вас перебросит на страницу входа в «Базис Облако», в которой необходимо ввести email и пароль который вы указывали при регистрации и нажать кнопку «Войти»

SSS

Вход

Нет аккаунта? [Зарегистрироваться](#)


Электронная почта *

Пароль *

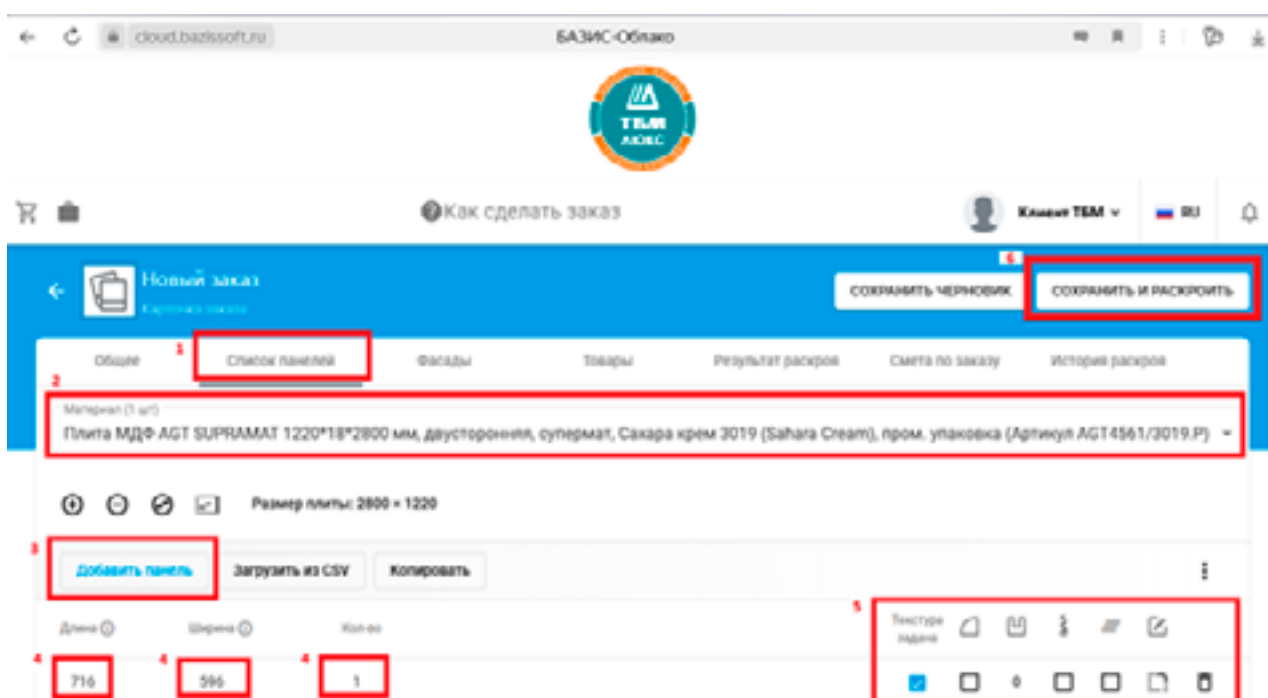
[Забыли пароль?](#)

[Войти](#)


- 5) После этого вы попадете в ЛК «Базис Облако» и сможете формировать в нем заказы. Для формирования заказа необходимо нажать «Добавить заказ»



- 6) Добавить необходимые фасады и нажать на кнопку «Сохранить и раскрыть», последовательность шагов:
- Зайти в меню «Список панелей»
 - Выбрать материал
 - Нажать кнопку «Добавить панель»
 - Указать «Длина» «Ширина» «Кол-во»
 - В данном меню указывается (в порядке расположения иконок)
 - По умолчанию в первом поле всегда стоит галочка «текстура задана», если декор без направления, то данную галочку необходимо убрать
 - Обработка угла: спил, диагональ, вырез, фаска
 - Пазы: под Gola профиль, под врезные ручки, под ДВП и т.д.
 - Присадки под: петли, ящики, подъемники, направляющие, конфирмат, эксцентрик, шкант, сквозные отверстия
 - Облицовка пласти: сращивание плит
 - Редактор контура: выбор кромки



- 7) После этого появиться кнопка «оформить», необходимо нажать на нее чтобы осуществить заказ продукции



- 8) После этого появиться кнопка «оформить», необходимо нажать на нее чтобы осуществить заказ продукции

