



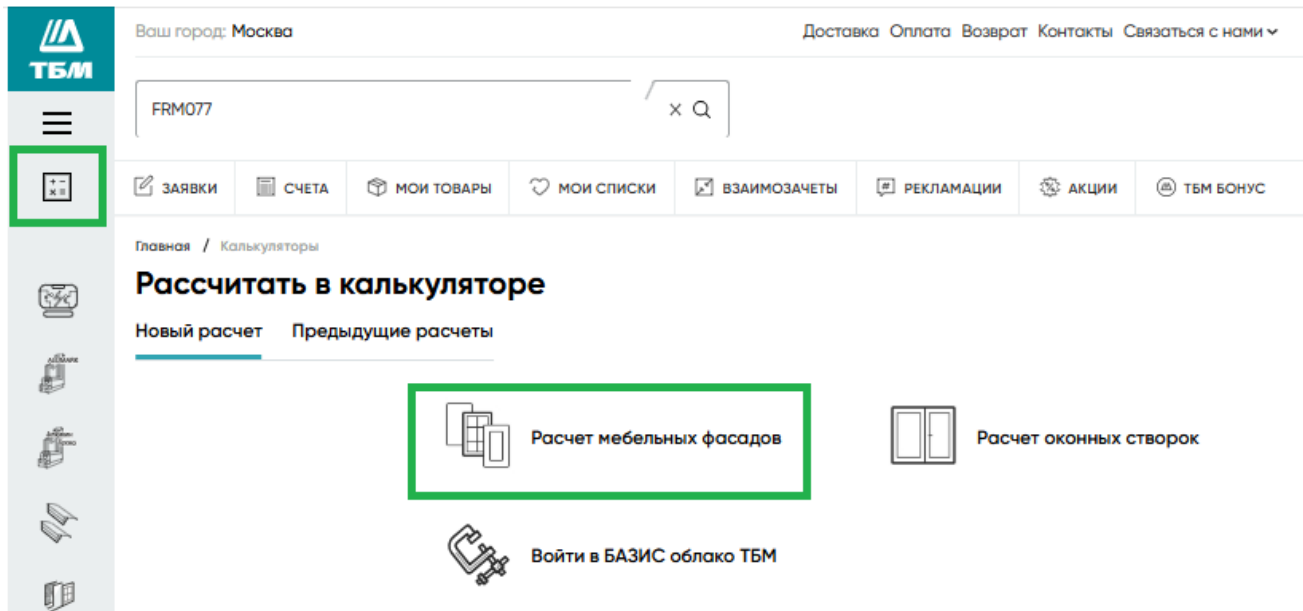
Инструкция по заказу фасадов

www.tbm.ru
2026

Работа в сервисе по заказу мебельных фасадов в ТБМ

Для того чтобы быстро рассчитать стоимость и заказать мебельные фасады, необходимо выполнить следующие простые действия:

На сайте www.tbm.ru после входа в личный кабинет (для корректного отображения цен) необходимо на главной странице зайти в раздел «Калькуляторы» и выбрать «Расчет мебельных фасадов»



В сервисе по заказу фасадов можно выделить 6 блоков:

Расчет мебельных фасадов

1

Фасад мебельный

0 P - 1 + 0 P

Вид на ЛИЦЕВУЮ сторону фасада, отверстия под петли с обратной стороны

Высота, мм

ММ

Ширина, мм

ММ

1. Все размеры фасадов габаритные (с учетом кромки и врезки профиля ручки).

2. На заказы более 0.5 м², но менее 1 м² действует дополнительная наценка 200%.

3. На заказы менее 0.5 м² действует дополнительная наценка 300%.

4. Максимальный размер мебельного фасада во избежание последующего прогиба не должен превышать размера 1300 мм. В остальных случаях рекомендуется установка выравнивателей фасадов.

5. Минимально возможный размер фасада:

- при облицовывании по периметру 200*60 мм
- при облицовывании по трем сторонам 200*20 мм.

Фасад

Тип фасада

1 Вид фасада

AGT TRENDY

AGT 3P

AGT SUPRAMAT

ALVIC LUXE

ALVIC ZENIT

ALVIC Synchron

2 Декор фасада

срок изготовления может отличаться

Выборить декор

Тип кромки

Подходящая к выбранному декору

Выборить кромку

3 Размеры фасада

Одна из сторон фасада должна быть не менее 200мм

Высота, мм

ММ

Ширина, мм

ММ

4 Присадки под петли

Нет Да

5 Врезки профиля-ручки

Нет Да

6 Фасад без кромки

Нет Да

0 P - 1 + 0 P

Рассчитать

Общая стоимость расчета: 0 P


Добавить новый фасад

Скопировать и добавить фасад

Заказать

1. Вид фасада – необходимо выбрать коллекцию декоров AGT или Alvic

Вид фасада



AGT 3P



AGT SUPRAMAT



Alvic LUXE





Alvic ZENIT



Alvic Synchron

2. Декор фасада и кромка – выбирается декор фасада и рекомендованная кромка.
Если декор выбран направленный, необходимо сразу указать направление (по высоте или по ширине)

Декор фасада срок изготовления уточняйте у менеджера  Выбрать другой декор (78) AGT4570/3076 дуб классический, обратная сторона крем На заказ	Тип кромки Подходящие к выбранному декору  Выбрать другую кромку (356) AGT4581/3076 матовая дуб классический
Направление рисунка По ширине По высоте	

3. Размер фасада – указываются итоговые габаритные размеры фасада, учитывая ограничения как по максимальным, так и по минимальным размерам:

Размеры фасада Одна из сторон фасада должна быть не менее 200мм	
Высота, мм 20 – 2770 мм	716
Ширина, мм 20 – 1190 мм	456
5. Минимально возможный размер фасада: · при облицовывании по периметру 200*60 мм · при облицовывании по трем сторонам 200*20 мм.	

4. Присадка под петли – при необходимости выбираются присадки под петли. Указывается их количество, расположение, диаметр и отступ от края фасада.

Присадки под петли	Нет <input checked="" type="checkbox"/> Да
Количество присадок	<u>2</u> 3 4 5 6 7
Размещение	<u>снизу</u> <u>справа</u> сверху слева
Расстояние между присадками, мм сверху вниз или слева направо	<input type="text" value="100"/> <input type="text" value="516"/> <input type="text" value="100"/>
Диаметр чашки петли, мм	26 <input checked="" type="text" value="35"/>
Расстояние от петли до края фасада, мм	3 <u>4</u> 5 6 7 8

5. Врезка профиль-ручки – выбирается нужный тип ручки и расположение.

Врезка профиль-ручки	Нет <input checked="" type="checkbox"/> Да
Тип ручки Срок изготовления фасадов из любого декора с интегрированными ручками – 10 рабочих дней!	
<input checked="" type="checkbox"/>	Выбрать другую ручку (10)
Высокая профиль-ручка, цвет черный	
Размещение профиль-ручки	<u>снизу</u> справа <input checked="" type="text" value="сверху"/> слева

6. Фасад без кромки – если необходимо убрать кромку с какой-либо стороны, либо со всех сторон фасада, активируется данное меню и указываются стороны, которые должны быть без кромки.

Фасад без кромки	Нет <input checked="" type="checkbox"/> Да
Стороны без кромки	Сверху <u>Справа</u> <input checked="" type="text" value="Снизу"/> Слева

После ввода всех параметров, чтобы фасад сохранился и рассчитался, необходимо нажать кнопку **«Рассчитать»**.

2 516,60 ₽ — + 2 516,60 ₽
0.33 м² Рассчитать

ВАЖНО!!! Если внести правки в текущий фасад и нажать **«Рассчитать»** еще раз, новый фасад не добавится, а пересохранятся данные по текущему фасаду!

Для того чтобы добавлять фасады в заказ, в сервисе есть 2 кнопки:

Добавить новый фасад Скопировать и добавить фасад

«Добавить новый фасад» - при нажатии на данную кнопку, открывается новая пустая форма для заполнения нового фасада.

«Скопировать и добавить фасад» - при нажатии на данную кнопку, полностью копируется текущая заполненная форма, в которую достаточно внести необходимые корректировки и для сохранения нажать на кнопку **«Рассчитать»**

Когда все фасады заполнены, есть возможность их все проверить и при необходимости развернуть форму ввода параметров любого фасада и внести правки, после чего для сохранения корректировок нажать **«Рассчитать»**. Когда все проверено и параметры всех фасадов заполнены корректно, можно нажимать кнопку **«Заказать»**.

Расчет мебельных фасадов

1	 Фасад мебельный. AGT TRENDY. 716x456мм <small>AGT4570/3006 дуб классический, обратная сторона крем; AGT4581/3006 матовая дуб классический</small>	0.33 м²	2 516,60 ₽	—	<input type="text" value="1"/>	+	2 516,60 ₽	
2	 Фасад мебельный. AGT TRENDY. 716x456мм <small>AGT4570/3001 суперматовый лайт грей, обратная сторона песочно-серый; AGT4581/3001 супермат лайт грей</small>	0.33 м²	2 653,05 ₽	—	<input type="text" value="1"/>	+	2 653,05 ₽	
3	 Фасад мебельный. AGT TRENDY. 416x256мм <small>AGT4570/3006 матовый полночный синий, обратная сторона насыщенный; AGT4581/3006 полночный синий</small>	0.21 м²	820,86 ₽	—	<input type="text" value="2"/>	+	1 641,72 ₽	

Суммарная площадь: 0.87 м²

Общая стоимость расчета: **6 811,37 ₽**
актуально на 10:05

Добавить новый фасад Скопировать и добавить фасад Заказать

Ваш заказ появится в заявках в личном кабинете. Для получения счета необходимо в данной заявке нажать на кнопку **«Отправить»**.

После оплаты счета, заказ передается в изготовление и начинается отсчет срока производства исходя из выбранной программы фасадов (складская, заказная, выводимая или фасады с врезными профиль-ручками)

Поздравляем Вас – в установленные сроки производства будут изготовлены Ваши фасады!