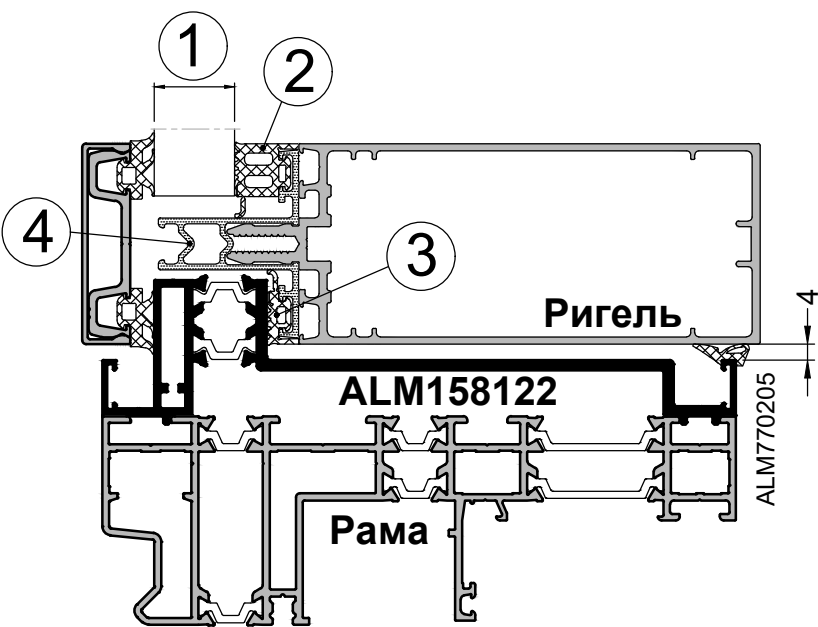
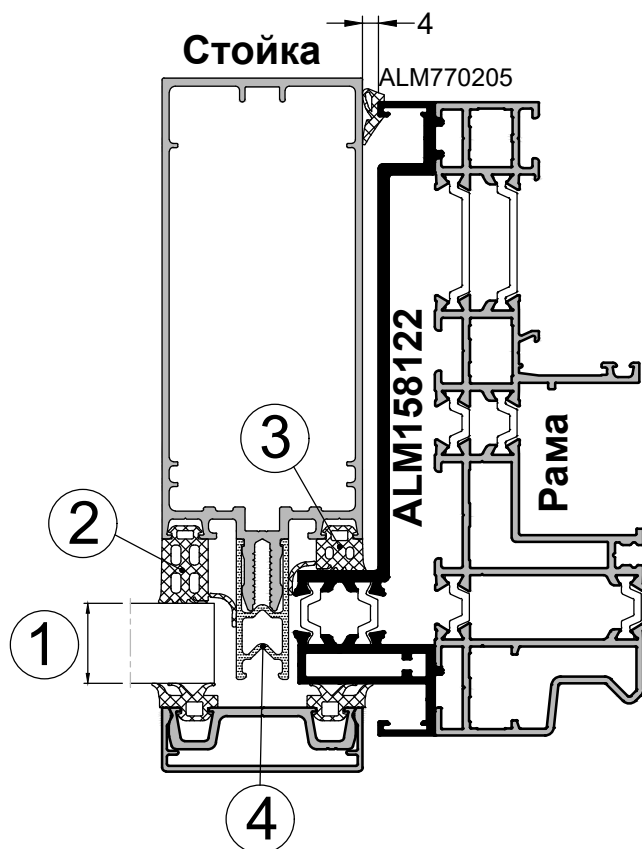


Установка конструкций S158 в фасад F50 / FE50

Установка рам 158 мм в фасад F50 с профилем ALM158122.
Диапазон заполнения 20 - 40 мм.

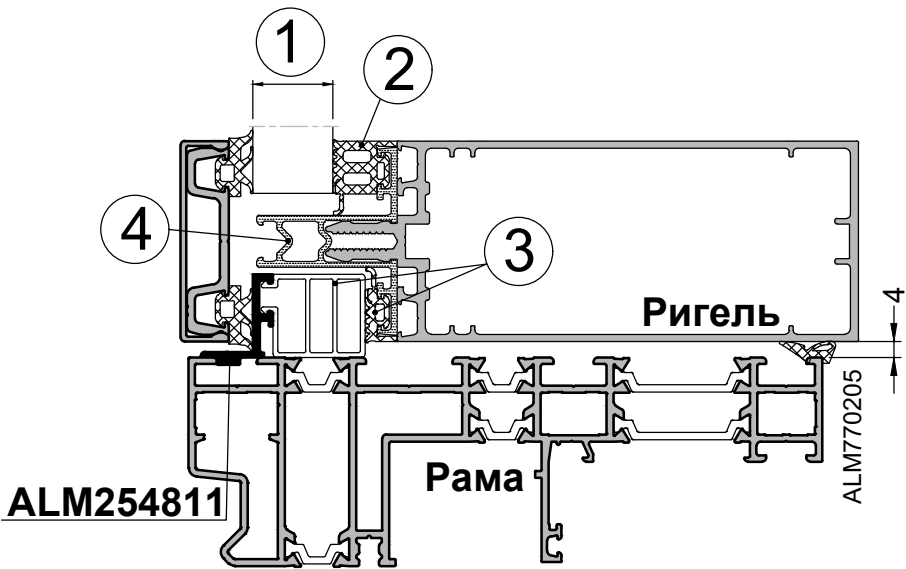
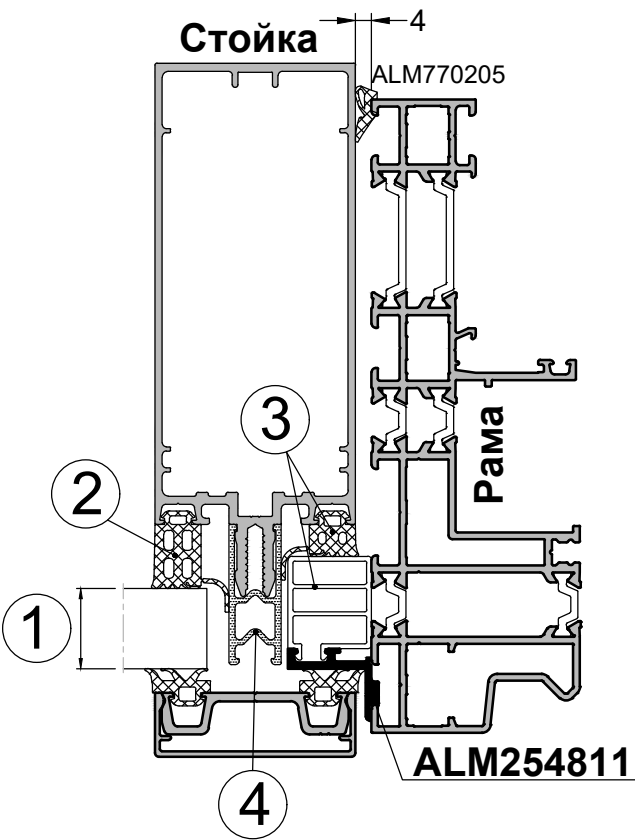


1	2	3	4	Размер стойки, min
20 мм	ALM750116	ALM750108	ALM750503	115 мм
22 мм	ALM750114	ALM750108	ALM750503	115 мм
24 мм	ALM750112	ALM750108	ALM750503	115 мм
26 мм	ALM750110	ALM750108	ALM750503	115 мм
	Альтернативный набор			
	ALM750116	ALM750114	ALM750504	
28 мм	ALM750108	ALM750108	ALM750503	115 мм
	Альтернативный набор			
	ALM750114	ALM750114	ALM750504	
30 мм	ALM750112	ALM750114	ALM750504	115 мм
32 мм	ALM750110	ALM750114	ALM750504	115 мм
34 мм	ALM750108	ALM750114	ALM750504	115 мм
	Альтернативный набор			
	ALM750114	ALM750114 + ALM159402	ALM750504 + ALM757007	
36 мм	ALM750112	ALM750114 + ALM159402	ALM750504 + ALM757007	115 мм
38 мм	ALM750110	ALM750114 + ALM159402	ALM750504 + ALM757007	115 мм
40 мм	ALM750108	ALM750114 + ALM159402	ALM750504 + ALM757007	115 мм

1	2	3	4	Размер ригеля, min
20 мм	ALM750216	ALM750208	ALM750508	115 мм
22 мм	ALM750214	ALM750208	ALM750508	115 мм
24 мм	ALM750212	ALM750208	ALM750508	115 мм
26 мм	ALM750210	ALM750208	ALM750508	115 мм
	Альтернативный набор			
	ALM750216	ALM750114	ALM750509	
28 мм	ALM750208	ALM750208	ALM750508	115 мм
	Альтернативный набор			
	ALM750214	ALM750214	ALM750509	
30 мм	ALM750212	ALM750214	ALM750509	115 мм
32 мм	ALM750210	ALM750214	ALM750509	115 мм
34 мм	ALM750208	ALM750214	ALM750509	115 мм
	Альтернативный набор			
	ALM750214	ALM750210 + ALM159402	ALM750509 + ALM757007	
36 мм	ALM750212	ALM750210 + ALM159402	ALM750509 + ALM757007	115 мм
38 мм	ALM750210	ALM750210 + ALM159402	ALM750509 + ALM757007	115 мм
40 мм	ALM750208	ALM750210 + ALM159402	ALM750509 + ALM757007	115 мм

Установка конструкций S158 в фасад F50 / FE50

Установка рам 158 мм в фасад F50 с профилем ALM254811.
Диапазон заполнения 20 - 40 мм.

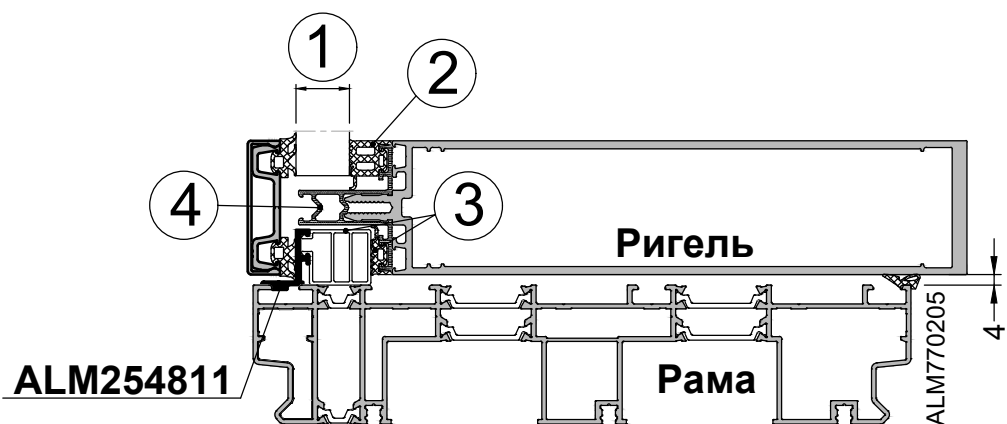
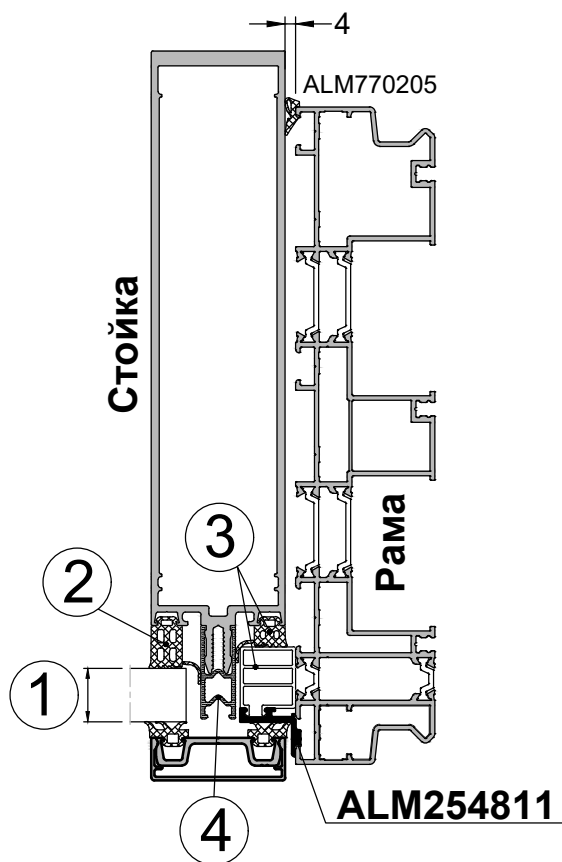


1	2	3	4	Размер стойки, min
20 мм	ALM750116	ALM750108 + ALM770406	ALM750503	115 мм
22 мм	ALM750114	ALM750108 + ALM770406	ALM750503	115 мм
24 мм	ALM750112	ALM750108 + ALM770406	ALM750503	115 мм
26 мм	ALM750110	ALM750108 + ALM770406	ALM750503	115 мм
	Альтернативный набор			
	ALM750116	ALM750114 + ALM770406	ALM750504	
28 мм	ALM750108	ALM750108 + ALM770406	ALM750503	115 мм
	Альтернативный набор			
	ALM750114	ALM750114 + ALM770406	ALM750504	
30 мм	ALM750112	ALM750114 + ALM770406	ALM750504	115 мм
32 мм	ALM750110	ALM750114 + ALM770406	ALM750504	115 мм
34 мм	ALM750108	ALM750114 + ALM770406	ALM750504	115 мм
	Альтернативный набор			
	ALM750114	ALM750114 + ALM770406 + ALM159402	ALM750504 + ALM757007	
36 мм	ALM750112	ALM750114 + ALM770406 + ALM159402	ALM750504 + ALM757007	115 мм
38 мм	ALM750110	ALM750114 + ALM770406 + ALM159402	ALM750504 + ALM757007	115 мм
40 мм	ALM750108	ALM750114 + ALM770406 + ALM159402	ALM750504 + ALM757007	115 мм

1	2	3	4	Размер ригеля, min
20 мм	ALM750216	ALM750208 + ALM770406	ALM750508	115 мм
22 мм	ALM750214	ALM750208 + ALM770406	ALM750508	115 мм
24 мм	ALM750212	ALM750208 + ALM770406	ALM750508	115 мм
26 мм	ALM750210	ALM750208 + ALM770406	ALM750508	115 мм
	Альтернативный набор			
	ALM750216	ALM750214 + ALM770406	ALM750509	
28 мм	ALM750208	ALM750208 + ALM770406	ALM750508	115 мм
	Альтернативный набор			
	ALM750214	ALM750214 + ALM770406	ALM750509	
30 мм	ALM750212	ALM750214 + ALM770406	ALM750509	115 мм
32 мм	ALM750210	ALM750214 + ALM770406	ALM750509	115 мм
34 мм	ALM750208	ALM750214 + ALM770406	ALM750509	115 мм
	Альтернативный набор			
	ALM750214	ALM750210 + ALM770406 + ALM159402	ALM750509 + ALM757007	
36 мм	ALM750212	ALM750114 + ALM770406 + ALM159402	ALM750509 + ALM757007	115 мм
38 мм	ALM750110	ALM750114 + ALM770406 + ALM159402	ALM750509 + ALM757007	115 мм
40 мм	ALM750108	ALM750114 + ALM770406 + ALM159402	ALM750509 + ALM757007	115 мм

Установка конструкций S158 в фасад F50 / FE50

Установка рам 246 мм в фасад F50 с профилем ALM254811.
Диапазон заполнения 20 - 40 мм.

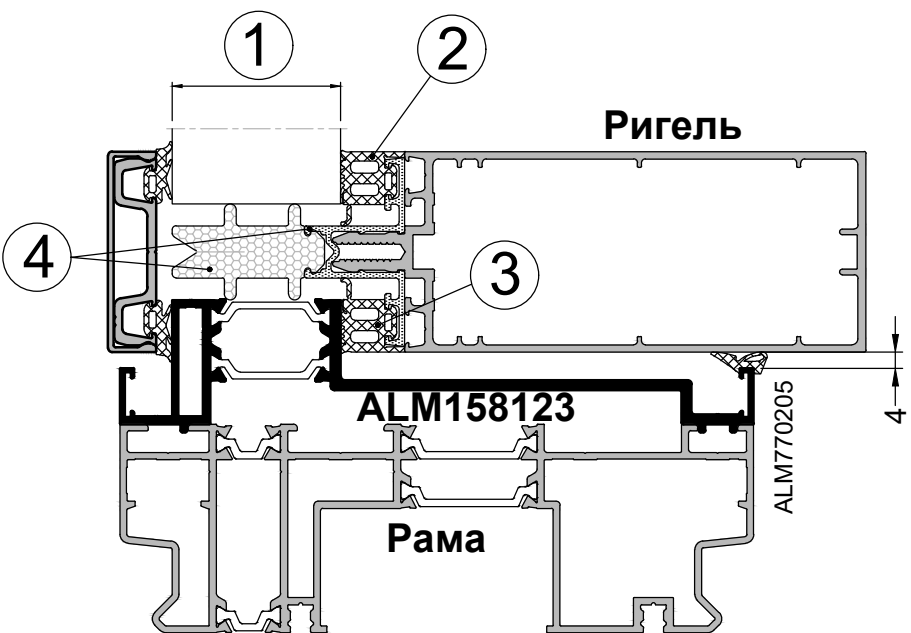
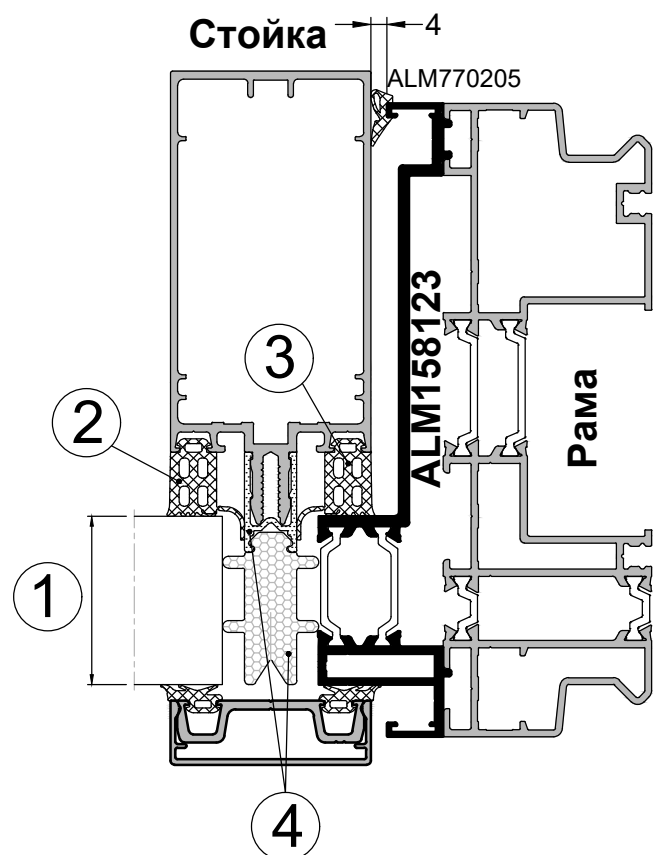


1	2	3	4	Размер стойки, min
20 мм	ALM750116	ALM750108 + ALM770406	ALM750503	215 мм
22 мм	ALM750114	ALM750108 + ALM770406	ALM750503	215 мм
24 мм	ALM750112	ALM750108 + ALM770406	ALM750503	215 мм
26 мм	ALM750110	ALM750108 + ALM770406	ALM750503	215 мм
	Альтернативный набор			
	ALM750116	ALM750114 + ALM770406	ALM750504	195 мм
28 мм	ALM750108	ALM750108 + ALM770406	ALM750503	215 мм
	Альтернативный набор			
	ALM750114	ALM750114 + ALM770406	ALM750504	195 мм
30 мм	ALM750112	ALM750114 + ALM770406	ALM750504	195 мм
32 мм	ALM750110	ALM750114 + ALM770406	ALM750504	195 мм
34 мм	ALM750108	ALM750114 + ALM770406	ALM750504	195 мм
	Альтернативный набор			
	ALM750114	ALM750114 + ALM770406 + ALM159402	ALM750504 + ALM757007	
36 мм	ALM750112	ALM750114 + ALM770406 + ALM159402	ALM750504 + ALM757007	195 мм
38 мм	ALM750110	ALM750114 + ALM770406 + ALM159402	ALM750504 + ALM757007	195 мм
40 мм	ALM750108	ALM750114 + ALM770406 + ALM159402	ALM750504 + ALM757007	195 мм

1	2	3	4	Размер ригеля, min
20 мм	ALM750216	ALM750208 + ALM770406	ALM750508	215 мм
22 мм	ALM750214	ALM750208 + ALM770406	ALM750508	215 мм
24 мм	ALM750212	ALM750208 + ALM770406	ALM750508	215 мм
26 мм	ALM750210	ALM750208 + ALM770406	ALM750508	215 мм
	Альтернативный набор			
	ALM750216	ALM750214 + ALM770406	ALM750509	195 мм
28 мм	ALM750208	ALM750208 + ALM770406	ALM750508	215 мм
	Альтернативный набор			
	ALM750214	ALM750214 + ALM770406	ALM750509	195 мм
30 мм	ALM750212	ALM750214 + ALM770406	ALM750509	195 мм
32 мм	ALM750210	ALM750214 + ALM770406	ALM750509	195 мм
34 мм	ALM750208	ALM750214 + ALM770406	ALM750509	195 мм
	Альтернативный набор			
	ALM750214	ALM750210 + ALM770406 + ALM159402	ALM750509 + ALM757007	
36 мм	ALM750212	ALM750114 + ALM770406 + ALM159402	ALM750509 + ALM757007	195 мм
38 мм	ALM750110	ALM750114 + ALM770406 + ALM159402	ALM750509 + ALM757007	195 мм
40 мм	ALM750108	ALM750114 + ALM770406 + ALM159402	ALM750509 + ALM757007	195 мм

Установка конструкций S158 в фасад F50 / FE50

Установка рам 158 мм в фасад F50HI с профилем ALM158123.
Диапазон заполнения 42 - 70 мм.

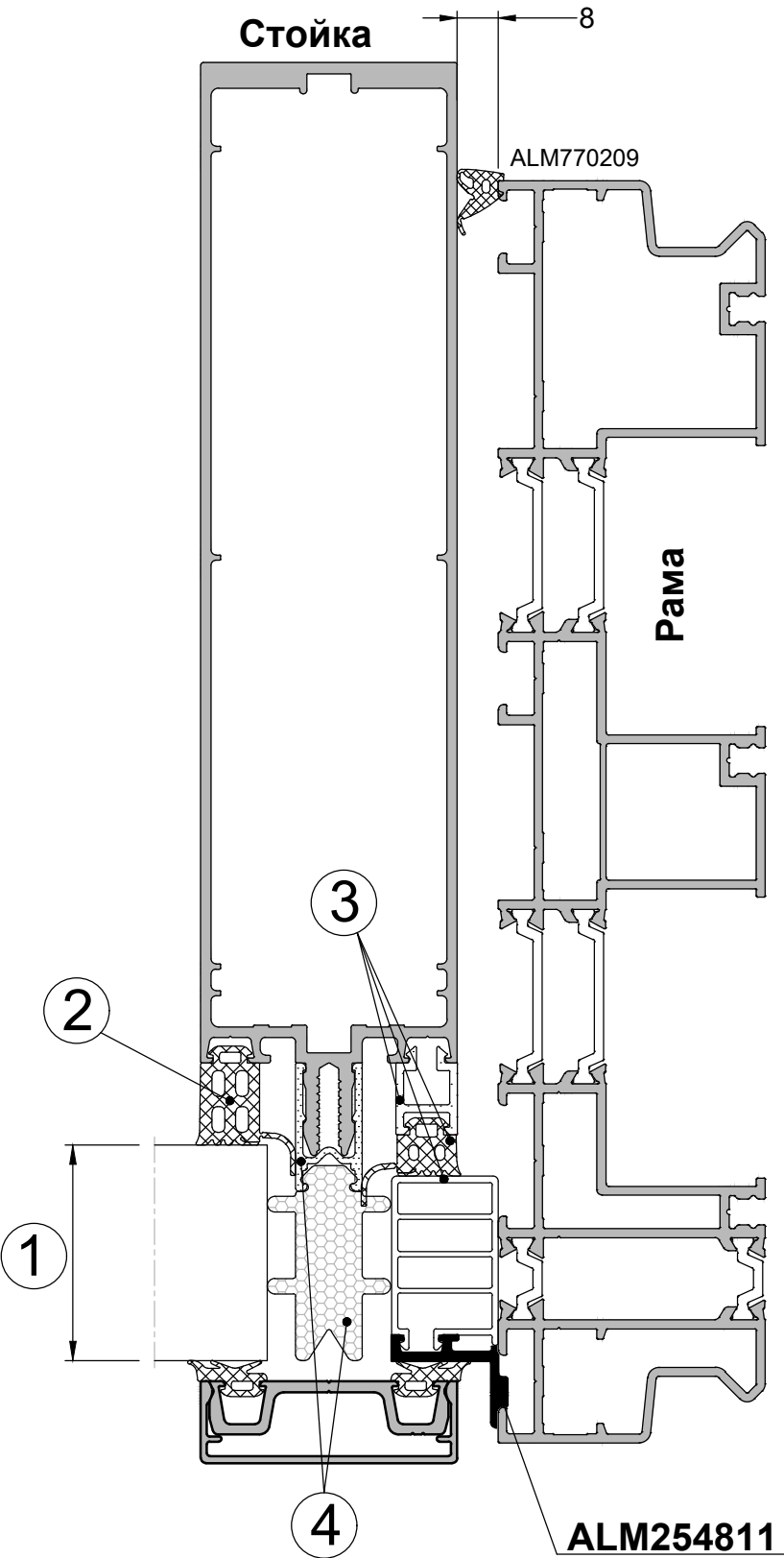


1	2	3	4	Размер стойки, min
42 мм	ALM750116	ALM750116	ALM750501 + ALM750387	95 мм
44 мм	ALM750114	ALM750116	ALM750501 + ALM750387	95 мм
46 мм	ALM750112	ALM750116	ALM750501 + ALM750387	95 мм
48 мм	ALM750110	ALM750116	ALM750501 + ALM750387	95 мм
50 мм	ALM750108	ALM750116	ALM750501 + ALM750387	95 мм
52 мм	ALM750116	ALM750116 + ALM159402	ALM750501 + ALM750388	95 мм
54 мм	ALM750114	ALM750116 + ALM159402	ALM750501 + ALM750388	95 мм
56 мм	ALM750112	ALM750116 + ALM159402	ALM750501 + ALM750388	95 мм
58 мм	ALM750110	ALM750116 + ALM159402	ALM750501 + ALM750388	95 мм
60 мм	ALM750108	ALM750116 + ALM159402	ALM750501 + ALM750388	95 мм
62 мм	ALM750116	ALM750116 + ALM159402 + ALM159402	ALM750501 + ALM750389	75 мм
64 мм	ALM750114	ALM750116 + ALM159402 + ALM159402	ALM750501 + ALM750389	75 мм
66 мм	ALM750112	ALM750116 + ALM159402 + ALM159402	ALM750501 + ALM750389	75 мм
68 мм	ALM750110	ALM750116 + ALM159402 + ALM159402	ALM750501 + ALM750389	75 мм
70 мм	ALM750108	ALM750116 + ALM159402 + ALM159402	ALM750501 + ALM750389	75 мм

1	2	3	4	Размер ригеля, min
42 мм	ALM750216	ALM750216	ALM750507 + ALM750387	95 мм
44 мм	ALM750214	ALM750216	ALM750507 + ALM750387	95 мм
46 мм	ALM750212	ALM750216	ALM750507 + ALM750387	95 мм
48 мм	ALM750210	ALM750216	ALM750507 + ALM750387	95 мм
50 мм	ALM750208	ALM750216	ALM750507 + ALM750387	95 мм
52 мм	ALM750216	ALM750216 + ALM159402	ALM750507 + ALM750388	95 мм
54 мм	ALM750214	ALM750216 + ALM159402	ALM750507 + ALM750388	95 мм
56 мм	ALM750212	ALM750216 + ALM159402	ALM750507 + ALM750388	95 мм
58 мм	ALM750210	ALM750216 + ALM159402	ALM750507 + ALM750388	95 мм
60 мм	ALM750208	ALM750216 + ALM159402	ALM750507 + ALM750388	95 мм
62 мм	ALM750216	ALM750216 + ALM159402 + ALM159402	ALM750507 + ALM750389	75 мм
64 мм	ALM750214	ALM750216 + ALM159402 + ALM159402	ALM750507 + ALM750389	75 мм
66 мм	ALM750212	ALM750216 + ALM159402 + ALM159402	ALM750507 + ALM750389	75 мм
68 мм	ALM750210	ALM750216 + ALM159402 + ALM159402	ALM750507 + ALM750389	75 мм
70 мм	ALM750208	ALM750216 + ALM159402 + ALM159402	ALM750507 + ALM750389	75 мм

Установка конструкций S158 в фасад F50 / FE50

Установка рам 246 мм в фасад F50HI с профилем ALM254811.
Диапазон заполнения 42 - 70 мм.

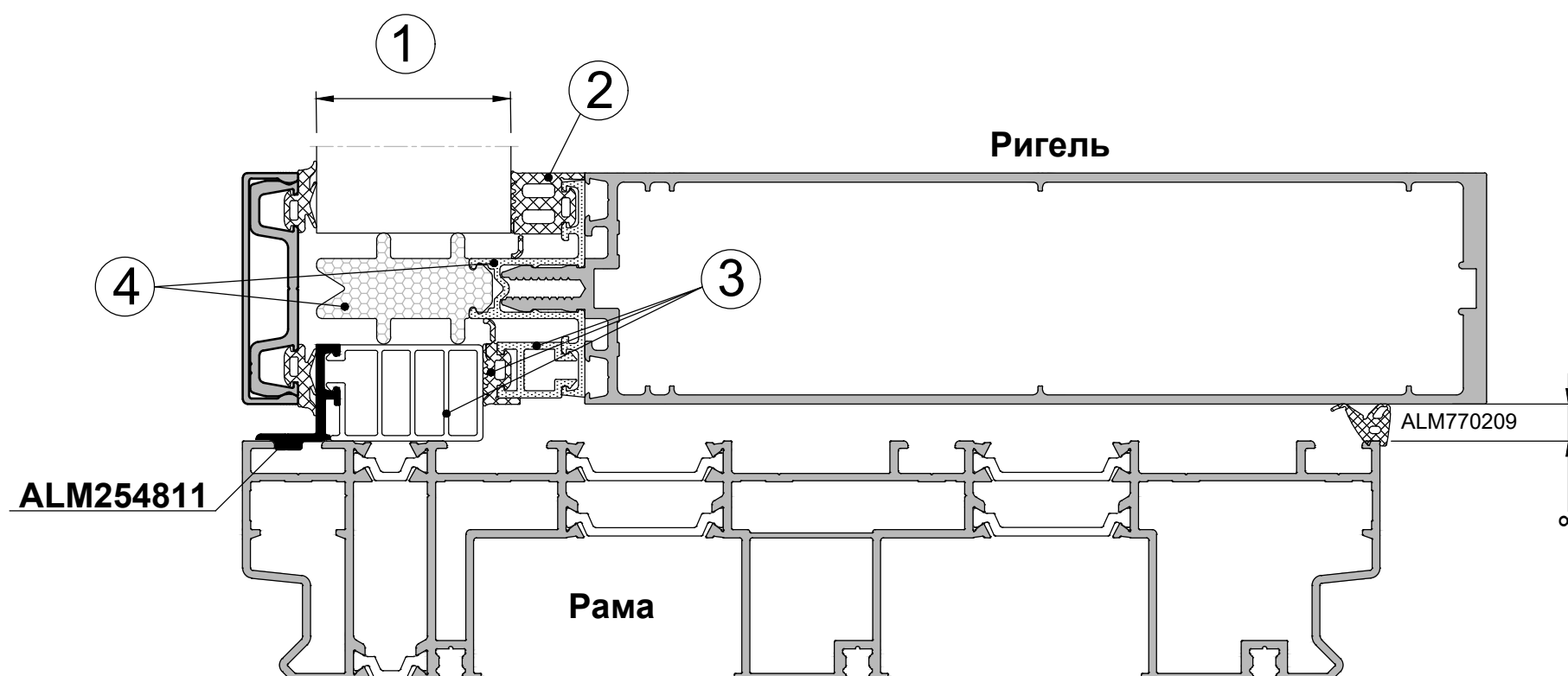


①	②	③	④	Размер стойки, min
42 мм	ALM750116	ALM757014 + ALM750108 + ALM770408	ALM750501 + ALM750387	195 мм
44 мм	ALM750114	ALM757014 + ALM750108 + ALM770408	ALM750501 + ALM750387	195 мм
46 мм	ALM750112	ALM757014 + ALM750108 + ALM770408	ALM750501 + ALM750387	195 мм
48 мм	ALM750110	ALM757014 + ALM750108 + ALM770408	ALM750501 + ALM750387	195 мм
50 мм	ALM750108	ALM757014 + ALM750108 + ALM770408	ALM750501 + ALM750387	195 мм
52 мм	ALM750116	ALM757018 + ALM750114 + ALM770408	ALM750501 + ALM750388	175 мм
54 мм	ALM750114	ALM757018 + ALM750114 + ALM770408	ALM750501 + ALM750388	175 мм
56 мм	ALM750112	ALM757018 + ALM750114 + ALM770408	ALM750501 + ALM750388	175 мм
58 мм	ALM750110	ALM757018 + ALM750114 + ALM770408	ALM750501 + ALM750388	175 мм
60 мм	ALM750108	ALM757018 + ALM750114 + ALM770408	ALM750501 + ALM750388	175 мм
62 мм	ALM750116	ALM757014 + ALM757014 + ALM750114 + ALM770408	ALM750501 + ALM750389	175 мм
64 мм	ALM750114	ALM757014 + ALM757014 + ALM750114 + ALM770408	ALM750501 + ALM750389	175 мм
66 мм	ALM750112	ALM757014 + ALM757014 + ALM750114 + ALM770408	ALM750501 + ALM750389	175 мм
68 мм	ALM750110	ALM757014 + ALM757014 + ALM750114 + ALM770408	ALM750501 + ALM750389	175 мм
70 мм	ALM750108	ALM757014 + ALM757014 + ALM750114 + ALM770408	ALM750501 + ALM750389	175 мм

Установка конструкций S158 в фасад F50 / FE50

Установка рам 246 мм в фасад F50HI с профилем ALM254811.

Диапазон заполнения 42 - 70 мм.

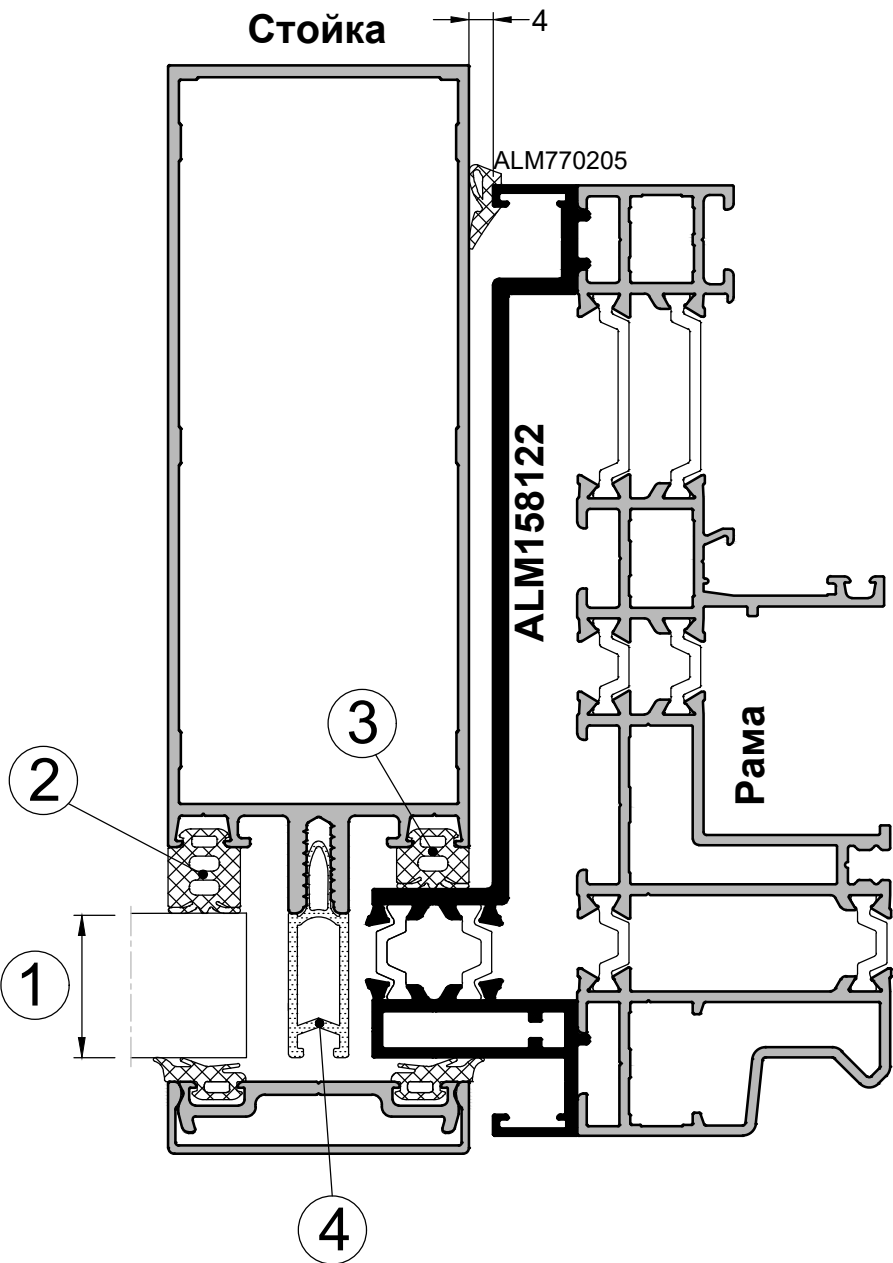


①	②	③	④	Размер ригеля, min
42 мм	ALM750216	ALM757014 + ALM750208 + ALM770408	ALM750507 + ALM750387	195 мм
44 мм	ALM750214	ALM757014 + ALM750208 + ALM770408	ALM750507 + ALM750387	195 мм
46 мм	ALM750212	ALM757014 + ALM750208 + ALM770408	ALM750507 + ALM750387	195 мм
48 мм	ALM750210	ALM757014 + ALM750108 + ALM770408	ALM750507 + ALM750387	195 мм
50 мм	ALM750208	ALM757014 + ALM750208 + ALM770408	ALM750507 + ALM750387	195 мм
52 мм	ALM750216	ALM757018 + ALM750214 + ALM770408	ALM750507 + ALM750388	175 мм
54 мм	ALM750214	ALM757018 + ALM750214 + ALM770408	ALM750507 + ALM750388	175 мм
56 мм	ALM750212	ALM757018 + ALM750214 + ALM770408	ALM750507 + ALM750388	175 мм
58 мм	ALM750210	ALM757018 + ALM750214 + ALM770408	ALM750507 + ALM750388	175 мм
60 мм	ALM750208	ALM757018 + ALM750214 + ALM770408	ALM750507 + ALM750388	175 мм

①	②	③	④	Размер ригеля, min
62 мм	ALM750216	ALM757014 + ALM757014 + ALM750214 + ALM770408	ALM750507 + ALM750389	175 мм
64 мм	ALM750214	ALM757014 + ALM757014 + ALM750214 + ALM770408	ALM750507 + ALM750389	175 мм
66 мм	ALM750212	ALM757014 + ALM757014 + ALM750214 + ALM770408	ALM750507 + ALM750389	175 мм
68 мм	ALM750210	ALM757014 + ALM757014 + ALM750214 + ALM770408	ALM750507 + ALM750389	175 мм
70 мм	ALM750208	ALM757014 + ALM757014 + ALM750214 + ALM770408	ALM750507 + ALM750389	175 мм

Установка конструкций S158 в фасад F50 / FE50

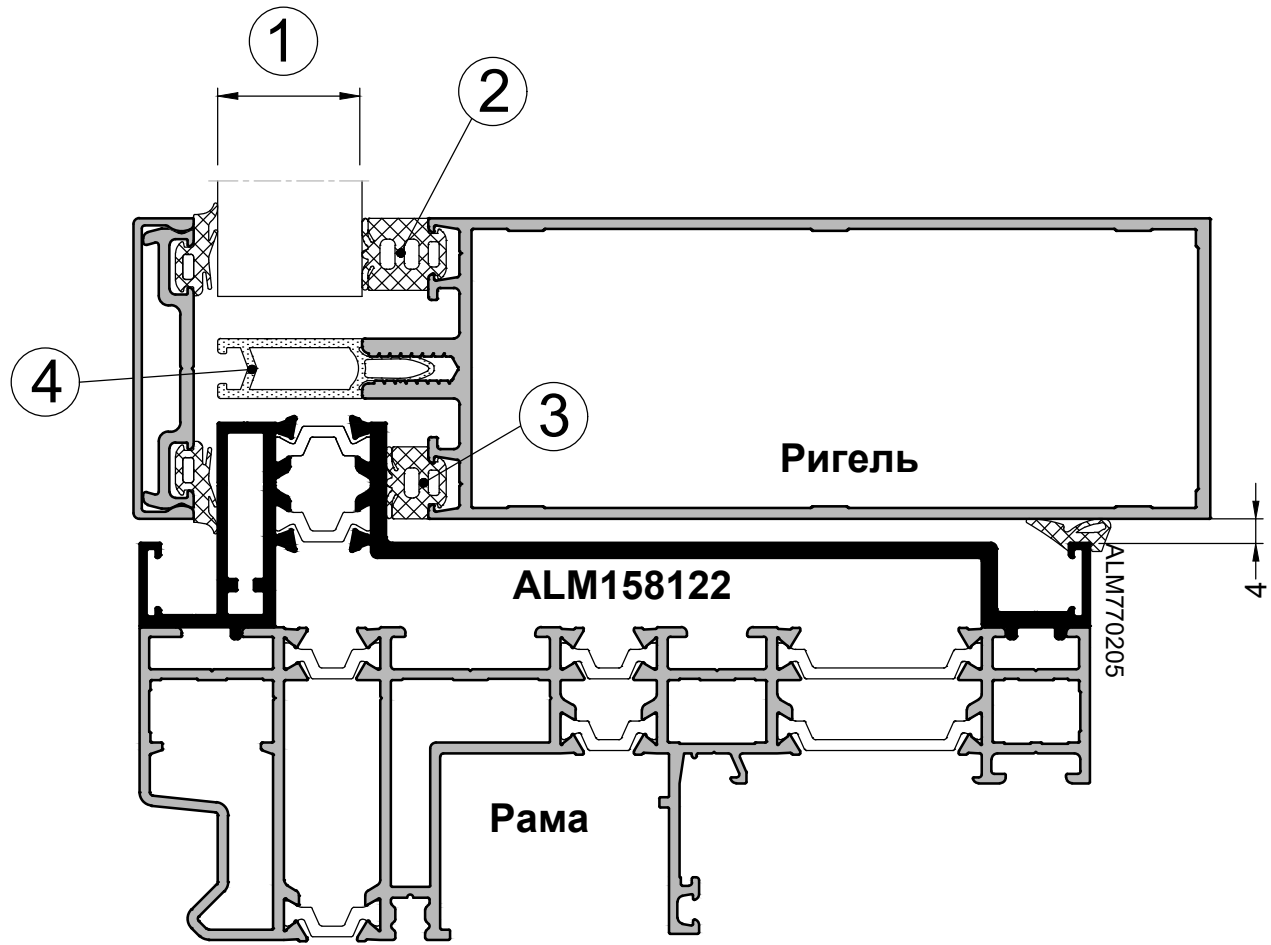
Установка рам 158 мм в фасад FE50 с профилем ALM158122.
Диапазон заполнения 24 - 48 мм.



①	②	③	④	Размер стойки, min
24 мм	ALM750211	ALM750207	ALM757024	130 мм
26 мм	ALM750209	ALM750207	ALM757024	130 мм
28 мм	ALM750207	ALM750207	ALM757024	130 мм
	Альтернативный набор			
30 мм	ALM750211	ALM750211	ALM757030	110 мм
	ALM750205	ALM750207	ALM757024	130 мм
32 мм	ALM750209	ALM750211	ALM757030	110 мм
	ALM750203	ALM750207	ALM757024	130 мм
34 мм	ALM750207	ALM750211	ALM757030	110 мм
	ALM750205	ALM750211	ALM757030	110 мм
36 мм	ALM750211	ALM159402 + ALM750207	ALM757036	
	ALM750203	ALM750211	ALM757030	110 мм
38 мм	ALM750209	ALM159402 + ALM750207	ALM757036	
	ALM750207	ALM159402 + ALM750207	ALM757036	110 мм
40 мм	ALM750205	ALM159402 + ALM750207	ALM757036	110 мм
	ALM750211	ALM757018 + ALM750205	ALM757042	
42 мм	ALM750203	ALM159402 + ALM750207	ALM757036	110 мм
	ALM750209	ALM757018 + ALM750205	ALM757042	
44 мм	ALM750207	ALM757018 + ALM750205	ALM757042	110 мм
46 мм	ALM750205	ALM757018 + ALM750205	ALM757042	110 мм
48 мм	ALM750203	ALM757018 + ALM750205	ALM757042	110 мм

Установка конструкций S158 в фасад F50 / FE50

Установка рам 158 мм в фасад FE50 с профилем ALM158122.
Диапазон заполнения 24 - 48 мм.

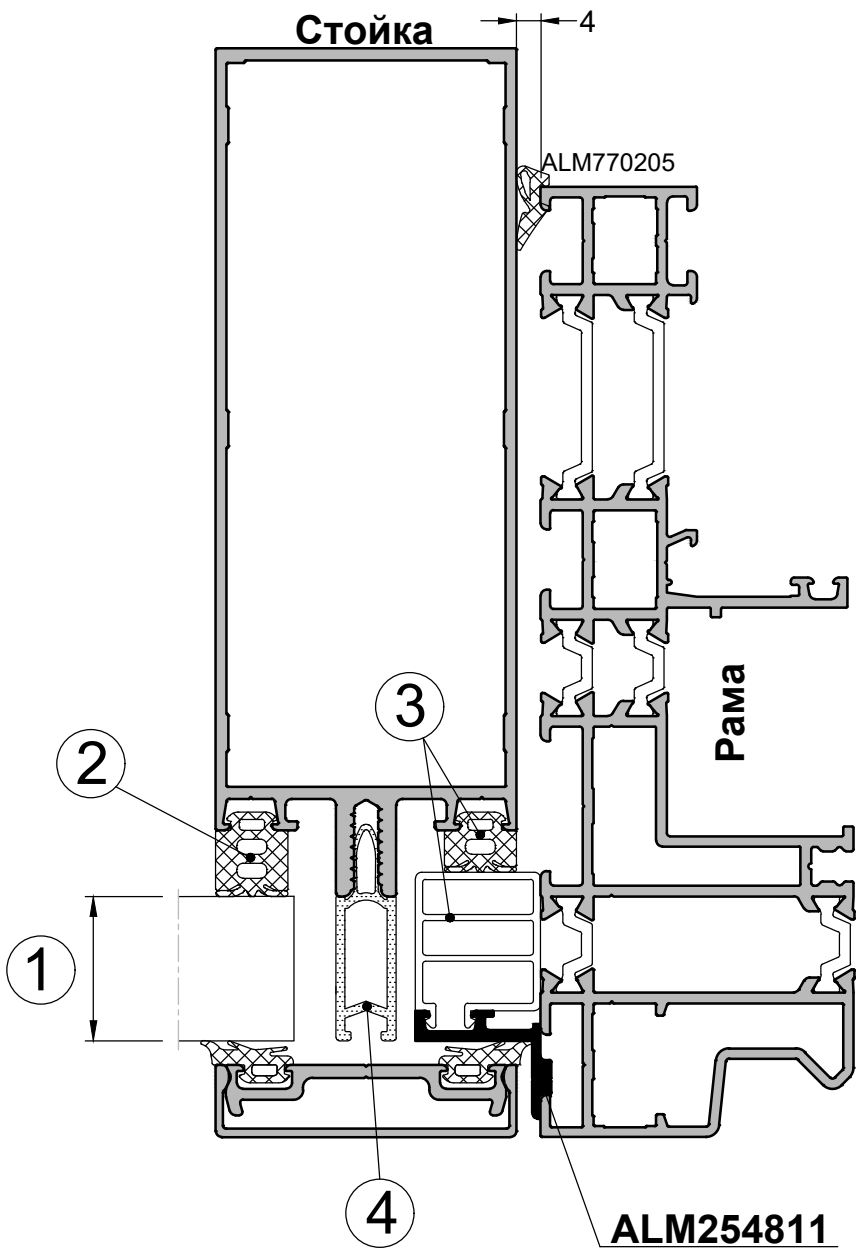


1	2	3	4	Размер ригеля, min
24 мм	ALM750211	ALM750207	ALM757024	130 мм
26 мм	ALM750209	ALM750207	ALM757024	130 мм
28 мм	ALM750207	ALM750207	ALM757024	130 мм
	Альтернативный набор			
	ALM750211	ALM750211	ALM757030	110 мм
30 мм	ALM750205	ALM750207	ALM757024	130 мм
	Альтернативный набор			
	ALM750209	ALM750211	ALM757030	110 мм
32 мм	ALM750203	ALM750207	ALM757024	130 мм
	Альтернативный набор			
	ALM750207	ALM750211	ALM757030	110 мм
34 мм	ALM750205	ALM750211	ALM757030	110 мм
	Альтернативный набор			
	ALM750211	ALM159402 + ALM750207	ALM757036	

1	2	3	4	Размер ригеля, мм
36 мм	ALM750203	ALM750211	ALM757030	110 мм
	Альтернативный набор			
	ALM750209	ALM159402 + ALM750207	ALM757036	
38 мм	ALM750207	ALM159402 + ALM750207	ALM757036	110 мм
40 мм	ALM750205	ALM159402 + ALM750207	ALM757036	110 мм
	Альтернативный набор			
	ALM750211	ALM757018 + ALM750205	ALM757042	
42 мм	ALM750203	ALM159402 + ALM750207	ALM757036	110 мм
	Альтернативный набор			
	ALM750209	ALM757018 + ALM750205	ALM757042	
44 мм	ALM750207	ALM757018 + ALM750205	ALM757042	110 мм
46 мм	ALM750205	ALM757018 + ALM750205	ALM757042	110 мм
48 мм	ALM750203	ALM757018 + ALM750205	ALM757042	110 мм

Установка конструкций S158 в фасад F50 / FE50

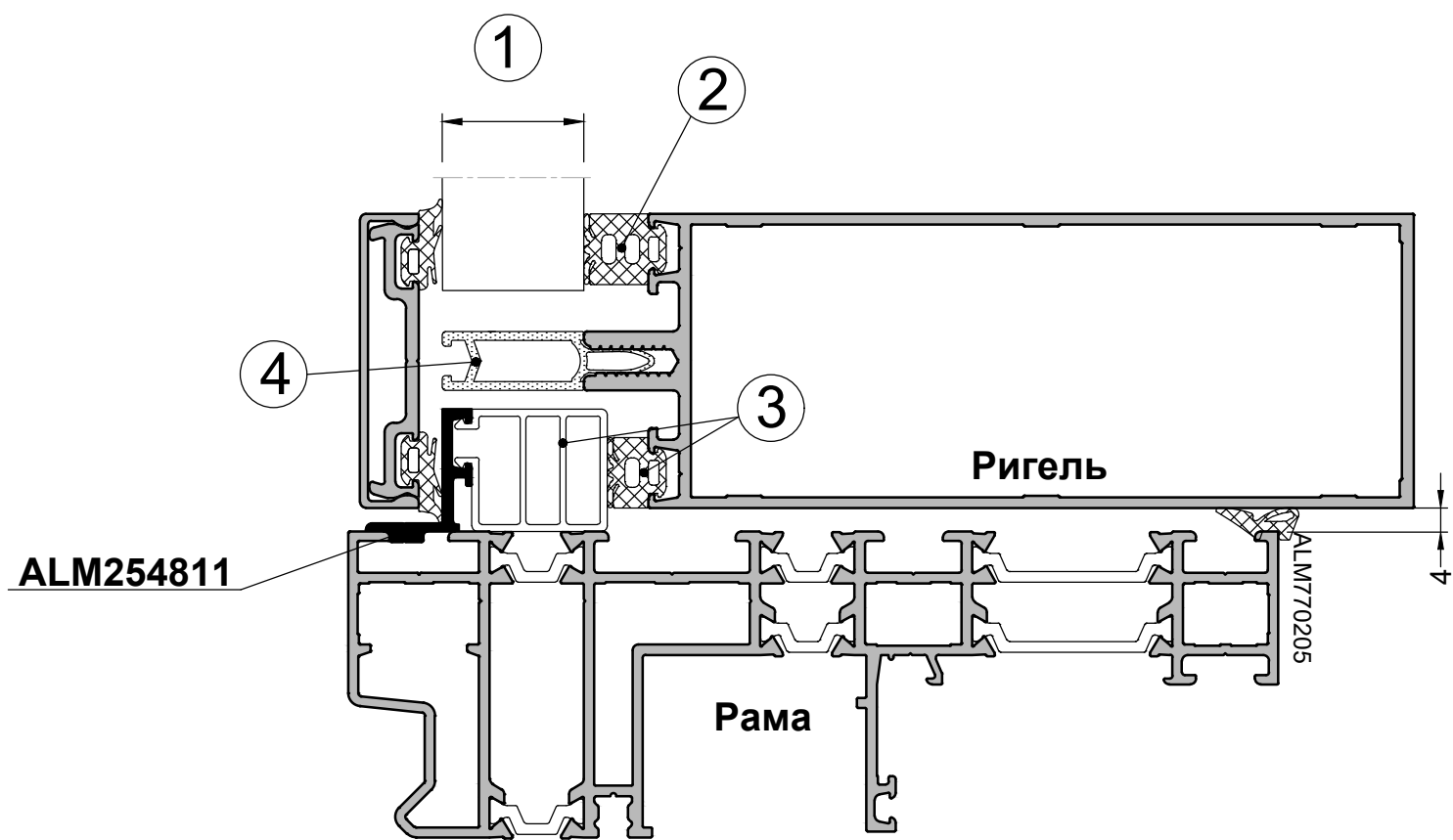
Установка рам 158 мм в фасад FE50 с профилем ALM254811.
Диапазон заполнения 24 - 48 мм.



①	②	③	④	Размер стойки, min
24 мм	ALM750211	ALM750207 + ALM770406	ALM757024	130 мм
26 мм	ALM750209	ALM750207 + ALM770406	ALM757024	130 мм
28 мм	ALM750207	ALM750207 + ALM770406	ALM757024	130 мм
	Альтернативный набор			
	ALM750211	ALM750211 + ALM770406	ALM757030	110 мм
30 мм	ALM750205	ALM750207 + ALM770406	ALM757024	130 мм
	Альтернативный набор			
	ALM750209	ALM750211 + ALM770406	ALM757030	110 мм
32 мм	ALM750203	ALM750207 + ALM770406	ALM757024	130 мм
	Альтернативный набор			
	ALM750207	ALM750211 + ALM770406	ALM757030	110 мм
34 мм	ALM750205	ALM750211 + ALM770406	ALM757030	110 мм
	Альтернативный набор			
	ALM750211	ALM159402 + ALM750207 + ALM770406	ALM757036	
36 мм	ALM750203	ALM750211 + ALM770406	ALM757030	110 мм
	Альтернативный набор			
	ALM750209	ALM159402 + ALM750207 + ALM770406	ALM757036	
38 мм	ALM750207	ALM159402 + ALM750207 + ALM770406	ALM757036	110 мм
40 мм	ALM750205	ALM159402 + ALM750207 + ALM770406	ALM757036	110 мм
	Альтернативный набор			
	ALM750211	ALM757018 + ALM750205 + ALM770406	ALM757042	
42 мм	ALM750203	ALM159402 + ALM750207 + ALM770406	ALM757036	110 мм
	Альтернативный набор			
	ALM750209	ALM757018 + ALM750205 + ALM770406	ALM757042	
44 мм	ALM750207	ALM757018 + ALM750205 + ALM770406	ALM757042	110 мм
46 мм	ALM750205	ALM757018 + ALM750205 + ALM770406	ALM757042	110 мм
48 мм	ALM750203	ALM757018 + ALM750205 + ALM770406	ALM757042	110 мм

Установка конструкций S158 в фасад F50 / FE50

Установка конструкций S158 с рамами 158 мм в фасад FE50 (диапазон заполнения 24 - 48 мм) с помощью профиля ALM254811

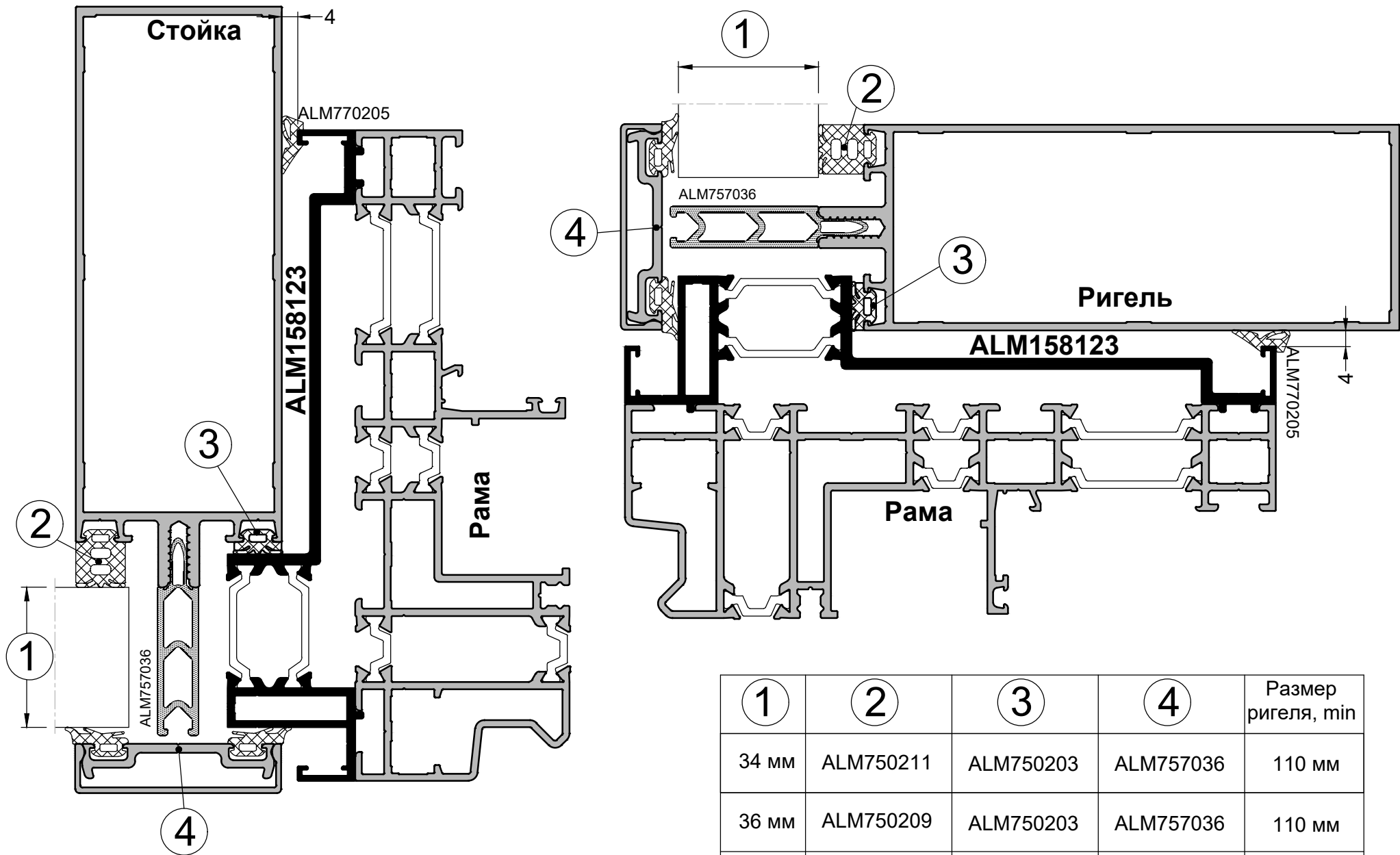


①	②	③	④	Размер ригеля, min
24 мм	ALM750211	ALM750207 + ALM770406	ALM757024	130 мм
26 мм	ALM750209	ALM750207 + ALM770406	ALM757024	130 мм
28 мм	ALM750207	ALM750207 + ALM770406	ALM757024	130 мм
	Альтернативный набор			
	ALM750211	ALM750211 + ALM770406	ALM757030	110 мм
30 мм	ALM750205	ALM750207 + ALM770406	ALM757024	130 мм
	Альтернативный набор			
	ALM750209	ALM750211 + ALM770406	ALM757030	110 мм
32 мм	ALM750203	ALM750207 + ALM770406	ALM757024	130 мм
	Альтернативный набор			
	ALM750207	ALM750211 + ALM770406	ALM757030	110 мм
34 мм	ALM750205	ALM750211 + ALM770406	ALM757030	110 мм
	Альтернативный набор			
	ALM750211	ALM159402 + ALM750207 + ALM770406	ALM757036	
36 мм	ALM750203	ALM750211 + ALM770406	ALM757030	110 мм
	Альтернативный набор			
	ALM750209	ALM159402 + ALM750207 + ALM770406	ALM757036	

①	②	③	④	Размер ригеля, min
38 мм	ALM750207	ALM159402 + ALM750207 + ALM770406	ALM757036	110 мм
40 мм	ALM750205	ALM159402 + ALM750207 + ALM770406	ALM757036	110 мм
	Альтернативный набор			
	ALM750211	ALM757018 + ALM750205 + ALM770406	ALM757042	
42 мм	ALM750203	ALM159402 + ALM750207 + ALM770406	ALM757036	110 мм
	Альтернативный набор			
	ALM750209	ALM757018 + ALM750205 + ALM770406	ALM757042	
44 мм	ALM750207	ALM757018 + ALM750205 + ALM770406	ALM757042	110 мм
46 мм	ALM750205	ALM757018 + ALM750205 + ALM770406	ALM757042	110 мм
48 мм	ALM750203	ALM757018 + ALM750205 + ALM770406	ALM757042	110 мм

Установка конструкций S158 в фасад F50 / FE50

Установка конструкций S158 с рамами 158 мм в фасад FE50 (диапазон заполнения 34 - 48 мм) с помощью профиля ALM158123



1	2	3	4	Размер стойки, min
34 мм	ALM750211	ALM750203	ALM757036	110 мм
36 мм	ALM750209	ALM750203	ALM757036	110 мм
38 мм	ALM750207	ALM750203	ALM757036	110 мм
40 мм	ALM750205	ALM750203	ALM757036	110 мм
	Альтернативный набор			
	ALM750211	ALM750209	ALM757042	
42 мм	ALM750203	ALM750203	ALM757036	110 мм
	Альтернативный набор			
	ALM750209	ALM750209	ALM757042	
44 мм	ALM750207	ALM750209	ALM757042	110 мм
46 мм	ALM750205	ALM750209	ALM757042	110 мм
48 мм	ALM750203	ALM750209	ALM757042	110 мм

1	2	3	4	Размер ригеля, min
34 мм	ALM750211	ALM750203	ALM757036	110 мм
36 мм	ALM750209	ALM750203	ALM757036	110 мм
38 мм	ALM750207	ALM750203	ALM757036	110 мм
40 мм	ALM750205	ALM750203	ALM757036	110 мм
	Альтернативный набор			
	ALM750211	ALM750209	ALM757042	
42 мм	ALM750203	ALM750203	ALM757036	110 мм
	Альтернативный набор			
	ALM750209	ALM750209	ALM757042	
44 мм	ALM750207	ALM750209	ALM757042	110 мм
46 мм	ALM750205	ALM750209	ALM757042	110 мм
48 мм	ALM750203	ALM750209	ALM757042	110 мм